

FICHA TÉCNICA

GABINETES PARA EQUIPOS DE BOMBERO



CARACTERÍSTICAS

- Gabinete fabricado en acero al carbón, garantizando máxima resistencia y confiabilidad incluso en condiciones extremas.
- Acabado en pintura electrostática color rojo, que proporciona una protección superior contra la corrosión, rayos UV.
- Resistente a la intemperie, evita el polvo en su interior y humedad, lo que prolonga la vida útil tanto del gabinete como del equipo en su interior.
- Puerta abatible con 4 bisagras por hoja. Con visor para acrílico o cristal, que permite la inspección visual inmediata del equipo sin necesidad de abrir el gabinete.
- Sistema de cierre tipo chapa con manija ergonómica, que facilitan una apertura rápida y segura.
- Apto para su instalación en interiores y exteriores, asegurando su integridad y la del equipo.
- Soportes internos optimizados para una carga eficiente y acceso inmediato al equipo de bombero.
- Gráficos de alta visibilidad con silueta de bombero a un costado (sobre pedido), garantizando identificación rápida y profesional en cualquier entorno.



ACRILICO/CRISTAL NO INCLUIDO

DESCRIPCIÓN

Los gabinetes para equipo de bombero TRIFUEGO en varios modelos son diseñados con ingeniería de última generación, ofreciendo una protección superior y confiable ante factores externos que puedan deteriorar al equipo.


Nuestros gabinetes albergan los equipos de bombero que sirven para la brigada contra fuego, de las grandes empresas, por eso son un equipo de alto valor, dentro de las instalaciones de los usuarios, ya que contribuyen a la preservación y limpieza de los equipos que de seguridad y prolongar el tiempo de vida de un equipo de bombero, asegurando un equipo limpio, en condiciones óptimas y listo para actuar en caso de emergencia.

La calidad de nuestros equipos (gabinetes) es reconocida en el mercado, con materias primas de calidad, certificadas por su gran duración y son fabricadas bajo un sistema de gestión de calidad.

APLICACIONES

Los gabinetes con carrito para hidrante contra incendios son de alta eficiencia en:

- Centros comerciales.
- Edificios residenciales.
- Hospitales.
- Hoteles.



GABINETES PARA EQUIPO DE BOMBERO

MODELO	No. PARTE
GABINETE 1 EQUIPO DE BOMBERO	6015
GABINETE 2 EQUIPOS DE BOMBERO	6014
GABINETE 4 EQUIPOS DE BOMBERO	6005
GABINETE 6 EQUIPOS DE BOMBERO	4045



www.trifuego.com

ventas@trifuego.com







LAS IMÁGENES MOSTRADAS SON DE CARÁCTER ILUSTRATIVO Y ESTAN SUJETAS A CAMBIOS SIN PREVIO AVISO

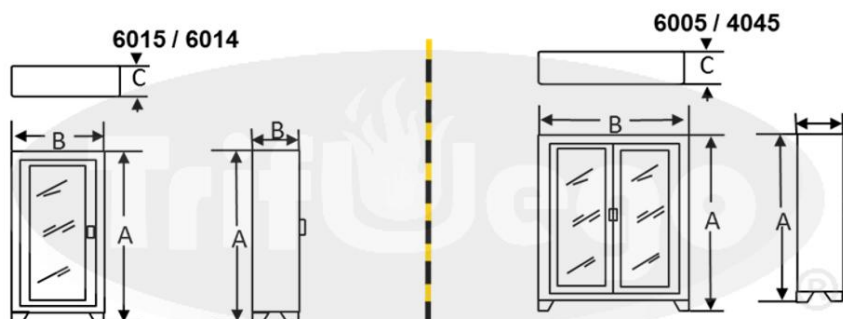
Todo el contenido de esta ficha es solo para uso de referencia. La información está sujeta a cambios sin previo aviso y debe ser verificada antes de su uso. Las imágenes son de carácter ilustrativo y pueden presentar cambios con el producto final. Para información precisa y actualizada, consulte los números de ventas.

La información contenida en esta ficha es propiedad de quien la emite, queda prohibido distribuirla o publicarla, ya sea en su totalidad o en partes sin previa autorización por escrito de Smal de México SA de CV y/o Trifuego

ELECCIÓN DE MODELOS

MODELO	1 EQUIPO	2 EQUIPO	4 EQUIPO	6 EQUIPO	
Gabinetes para equipos de bombero.					
Número de Parte	6015	6014	6005	4045	
Material	Acero al carbón	Acero al carbón	Acero al carbón	Acero al carbón	
Acabado	Pintura electrostática	Pintura electrostática	Pintura electrostática	Pintura electrostática	
Capacidad	1 Equipo de bombero	2 Equipos de bombero	Gabinete 4 equipos de bombero	Gabinete 6 equipos de bombero	
Sistema de Apertura	Jaladera tipo manija	Jaladera tipo manija	Jaladera tipo manija	Jaladera tipo manija	
Número de Puertas	1	1	2	2	
Tipo de Cerradura	Chapa Imán (Por encargo) Pasador (Por encargo)	Chapa Imán (Por encargo) Pasador (Por encargo)	Chapa Imán (Por encargo) Pasador (Por encargo)	Chapa Imán (Por encargo) Pasador (Por encargo)	
Dimensiones (aprox.)(cm)	Ancho	50	70	90	122
	Alto	170	170	170	180
	Profundidad	40	40	40	40

LAS ESPECIFICACIONES ESTAN SUJETAS A CAMBIOS SIN PREVIO AVISO



www.trifuego.com



ventas@trifuego.com



LAS IMÁGENES MOSTRADAS SON DE CARÁCTER ILUSTRATIVO Y ESTAN SUJETAS A CAMBIOS SIN PREVIO AVISO

2/2

Todo el contenido de esta ficha es solo para uso de referencia. La información está sujeta a cambios sin previo aviso y debe ser verificada antes de su uso. Las imágenes son de carácter ilustrativo y pueden presentar cambios con el producto final. Para información precisa y actualizada, consulte los números de ventas.

La información contenida en esta ficha es propiedad de quien la emite, queda prohibido distribuirla o publicarla, ya sea en su totalidad o en partes sin previa autorización por escrito de Smal de México SA de CV y/o Trifuego