

FICHA TÉCNICA

GABINETES PARA HIDRANTE

(SOBREPONER, EMPOTRAR Y TIPO LIBRO)



CARACTERÍSTICAS

- Gabinete fabricado en acero al carbón de alta resistencia, garantizando máxima resistencia y confiabilidad incluso en condiciones extremas.
- Acabado en pintura electrostática color rojo, que proporciona una protección superior contra la corrosión, rayos UV.
- Resistente a la intemperie, al polvo, humedad y salpicaduras, lo que prolonga la vida útil tanto del gabinete como del hidrante en su interior.
- Puerta abatible con visor para acrílico o cristal, que permite la inspección visual inmediata del equipo sin necesidad de abrir el gabinete.
- Sistema de cierre tipo chapa con manija ergonómica, que facilitan una apertura rápida y segura.
- Apto para su instalación en interiores y exteriores, asegurando su integridad y la del equipo en condiciones industriales, comerciales o institucionales.
- Contiene barreno de 3" pulgadas en la parte lateral o superior para la conexión del hidrante.



ACRILICO/CRISTAL NO INCLUI

DESCRIPCIÓN

Los gabinetes para hidrante TRIFUEGO son diseñados con ingeniería de última generación, ofreciendo una protección superior y confiable ante factores externos que puedan deteriorar al equipo.

Nuestros gabinetes para hidrante son un equipo de alto valor, dentro de las instalaciones de los usuarios, que se instalan de manera de sobreponer o empotrar, como apoyo a la seguridad y prolongar el tiempo de vida del hidrante, asegurando un equipo limpio, en condiciones óptimas y listo para actuar en caso de emergencia.

La calidad de nuestros equipos (gabinetes) es reconocida en el mercado, con materias primas de calidad, certificadas por su gran duración y son fabricadas bajo un sistema de gestión de calidad.

APLICACIONES

Los gabinetes para hidrante contra incendios son de alta eficiencia en:

- Centros comerciales.
- Edificios residenciales.
- Aeropuertos.
- Hoteles.



SERIE DE GABINETES PARA HIDRANTE

MODELO	No. PARTE
SOBREPONER MANG. 15m	4036
SOBREPONER MANG. 30m	4042
SOBREPONER MANG. 30m y EXT	4040
EMPOTRAR MANG. 15m	4287
EMPOTRAR MANG. 30m	4038
EMPOTRAR MANG. 30m y EXT	4034
EMPOTRAR MANG. 15m TIPO LIBRO	4286
EMPOTRAR MANG. 30m TIPO LIBRO	4302
EMPOTRAR MANG. 30m DOBLE VISTA	4334



www.trifuego.com



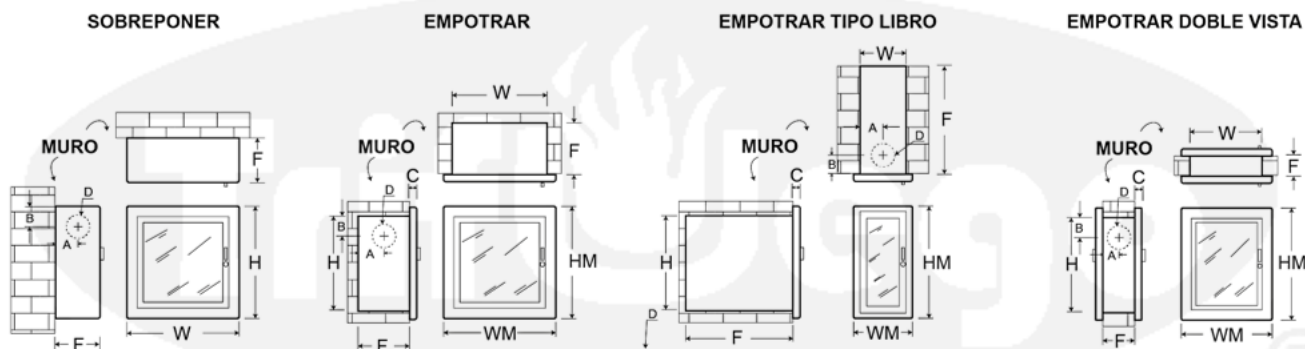
ventas@trifuego.com





LAS IMÁGENES MOSTRADAS SON DE CARÁCTER ILUSTRATIVO Y ESTAN SUJETAS A CAMBIOS SIN PREVIO AVISO

Todo el contenido de esta ficha es solo para uso de referencia. La información está sujeta a cambios sin previo aviso y debe ser verificada antes de su uso. Las imágenes son de carácter ilustrativo y pueden presentar cambios con el producto final. Para información precisa y actualizada, consulte los números de ventas.

La información contenida en esta ficha es propiedad de quien la emite, queda prohibido distribuirla o publicarla, ya sea en su totalidad o en partes sin previa autorización por escrito de Smal de México SA de CV y/o Trifuego

ELECCIÓN DE MODELOS







Modelo	GABINETE PARA HIDRANTE 15M SP			GABINETE PARA HIDRANTE 30M SP			GABINETE EXTINTOR Y HIDRANTE 30M SP			
Gabinete para manguera SOBREPONER 										
Número de parte	4036			4042			4040			
Tipo de gabinete	SOBREPONER			SOBREPONER			SOBREPONER			
Material	Acero al carbón			Acero al carbón			Acero al carbón			
Capacidad (Manguera, metros)	Manguera de 15			Manguera de 30			Manguera 30 y extintor			
Acabado	Pintura electrostática			Pintura electrostática			Pintura electrostática			
Tipo de cerradura	Chapa Imán (Por encargo) Pasador (Por encargo)			Chapa Imán (Por encargo) Pasador (Por encargo)			Chapa Imán (Por encargo) Pasador (Por encargo)			
Tipo de puerta	Para cristal / acrílico Ciega (Por encargo)			Para cristal / acrílico Ciega (Por encargo)			Para cristal / acrílico Ciega (Por encargo)			
Dimensiones (aprox.) (cm)	Caja	Ancho 75	Alto 50	Profundidad 23	Ancho 88	Alto 70	Profundidad 21	Ancho 88.5	Alto 85	Profundidad 21
	Marco	N/A	N/A	N/A	N/A	N/A	N/A	N/A	N/A	N/A
	Puerta	N/A	69	44	N/A	82.5	64	N/A	82.5	79
	Cristal	35	60	N/A	55.5	73.5	N/A	70.5	73	N/A

LAS ESPECIFICACIONES ESTAN SUJETAS A CAMBIOS SIN PREVIO AVISO

ELECCIÓN DE MODELOS

Modelo	GABINETE PARA HIDRANTE 15M EMP			GABINETE PARA HIDRANTE 30M EMP			GABINETE EXTINTOR Y HIDRANTE 30M EMP			
Gabinete para manguera EMPOTRAR 										
Número de parte	4287			4038			4034			
Tipo de gabinete	EMPOTRAR			EMPOTRAR			EMPOTRAR			
Material	Acero			Acero			Acero			
Capacidad	Manguera de 15 metros			Manguera de 30 metros			Manguera 30 metros y extintor			
Acabado	Pintura electrostática			Pintura electrostática			Pintura electrostática			
Tipo de cerradura	Chapa Imán (Por encargo) Pasador (Por encargo)			Chapa Imán (Por encargo) Pasador (Por encargo)			Chapa Imán (Por encargo) Pasador (Por encargo)			
Tipo de puerta	Para cristal / acrílico Ciega (Por encargo)			Para cristal / acrílico Ciega (Por encargo)			Para cristal / acrílico Ciega (Por encargo)			
		Ancho	Alto	Profundidad	Ancho	Alto	Profundidad	Ancho	Alto	Profundidad
Dimensiones (aprox.) (cm)	Caja	74	50	21.5	88	70.3	21.5	88	85.3	21.2
	Marco	N/A	81.5	58	N/A	94.5	76.5	N/A	95	92.5
	Puerta	N/A	71	45	N/A	84	66	N/A	83.5	81
	Cristal	39	61.5	N/A	57	75	N/A	72	74	N/A

Modelo	GABINETE PARA HIDRANTE 15M EMP TIPO LIBRO			GABINETE PARA HIDRANTE 30M EMP TIPO LIBRO			GABINETE PARA HIDRANTE Y EXTINTOR EMP DOBLE-VISTA			
Gabinete para manguera EMPOTRAR TIPO LIBRO Y DOBLE VISTA 										
Número de parte	4286			4302			4334			
Tipo de gabinete	EMPOTRAR TIPO LIBRO			EMPOTRAR TIPO LIBRO			EMPOTRAR DOBLE VISTA			
Material	Acero			Acero			Acero			
Capacidad	Manguera de 15 metros			Manguera de 30 metros			Manguera 30 metros y extintor			
Acabado	Pintura electrostática			Pintura electrostática			Pintura electrostática			
Tipo de cerradura	Chapa Imán (Por encargo) Pasador (Por encargo)			Chapa Imán (Por encargo) Pasador (Por encargo)			Chapa Imán (Por encargo) Pasador (Por encargo)			
Tipo de puerta	Para cristal / acrílico Ciega (Por encargo)			Para cristal / acrílico Ciega (Por encargo)			Para cristal / acrílico Ciega (Por encargo)			
		Ancho	Alto	Profundidad	Ancho	Alto	Profundidad	Ancho	Alto	Profundidad
Dimensiones (aprox.) (cm)	Caja	75	22	50	88	22	70.5	89	70.4	21.5
	Marco	N/A	81	33.5	N/A	93.5	33.5	N/A	95	77
	Puerta	N/A	70	22.3	N/A	83.3	22.7	N/A	84.5	65.5
	Cristal	15	62.5	N/A	15.5	75.5	N/A	57	75	N/A

LAS ESPECIFICACIONES ESTAN SUJETAS A CAMBIOS SIN PREVIO AVISO



LAS IMÁGENES MOSTRADAS SON DE CARÁCTER ILUSTRATIVO Y ESTAN SUJETAS A CAMBIOS SIN PREVIO AVISO

3/3

Todo el contenido de esta ficha es solo para uso de referencia. La información está sujeta a cambios sin previo aviso y debe ser verificada antes de su uso. Las imágenes son de carácter ilustrativo y pueden presentar cambios con el producto final. Para información precisa y actualizada, consulte los números de ventas.

La información contenida en esta ficha es propiedad de quien la emite, queda prohibido distribuirla o publicarla, ya sea en su totalidad o en partes sin previa autorización por escrito de Smal de México SA de CV y/o Trifuego