

FICHA TÉCNICA

CLAVIJEROS PARA MANGUERA DE HIDRANTE



CARACTERÍSTICAS

- Clavijero para manguera fabricado en acero al carbón.
- Acabado en pintura electrostática color rojo, proporciona una protección superior contra la corrosión, rayos UV.
- Estructura reforzada tipo aro doble, que garantiza estabilidad y larga durabilidad, incluso en ambientes exigentes.
- Diseño de clavijas robustas para mantener la manguera ordenada, segura y lista para su despliegue inmediato.
- Sistema de montaje universal, compatible con gabinetes para hidrante y muros.
- Tornillería y eje central fabricados en acero galvanizado, con alta resistencia mecánica y a la oxidación.
- Capacidad y compatibilidad se basan dependiendo en la versión.
- Diseño ergonómico que facilita el enrollado y desenrollado rápido de la manguera durante emergencias.
- Mantiene la manguera libre de dobleces pronunciados, prolongando la vida útil y asegurando un flujo de agua eficiente.



APLICACIONES

Los clavijeros son accesorios que están dirigidos para su instalación tanto en gabinetes contra incendio como en muros.



DESCRIPCIÓN

Los clavijeros para manguera TRIFUEGO son diseñados con ingeniería de última generación para ser utilizados en mantener la manguera con incendio correctamente almacenada, ordenada y lista para ser utilizada en caso de emergencia.

Su sólida estructura de acero y diseño circular permiten un soporte firme y seguro, evitando deformaciones en la manguera y garantizando un despliegue rápido y sin obstrucciones.

Los clavijeros son un componente esencial de alto valor dentro y fuera de los gabinetes contra incendio, ya que contribuyen a la seguridad operativa y al orden interno del equipo, garantizando que el material esté siempre disponible y en óptimas condiciones.

CLAVIJEROS PARA MANGUERA DE HIDRANTE

MODELO	No. Parte
CLAVIJERO ENCORVADO 1 1/2"X30M	4001
CLAVIJERO ENCORVADO 2 1/2"X30M	4002
CLAVIJERO 18"X30CM (1 1/2", 2 1/2")	4003
CLAVIJERO MANG 1 1/2" P/GABINETE	4393



www.trifuego.com



ventas@trifuego.com





LAS IMÁGENES MOSTRADAS SON DE CARÁCTER ILUSTRATIVO Y ESTAN SUJETAS A CAMBIOS SIN PREVIO AVISO

1/2

Todo el contenido de esta ficha es solo para uso de referencia. La información está sujeta a cambios sin previo aviso y debe ser verificada antes de su uso. Las imágenes son de carácter ilustrativo y pueden presentar cambios con el producto final. Para información precisa y actualizada, consulte los números de ventas.

La información contenida en esta ficha es propiedad de quien la emite, queda prohibido distribuirla o publicarla, ya sea en su totalidad o en partes sin previa autorización por escrito de Smal de México SA de CV y/o Trifuego

ELECCIÓN DE MODELOS

Modelo	CLAVIJERO ENCORVADO 1 1/2"X30 M	CLAVIJERO ENCORVADO 2 1/2"X30 M	CLAVIJERO 18"X30 M (1 1/2", 2 1/2")	CLAVIJERO PARA GABINETE 1 1/2"
Clavijeros para manguera de hidrante.				
Número Parte	4001	4002	4003	4393
Material	Acero al carbón	Acero al carbón	Acero al carbón	Acero al carbón
Acabado	Pintura electrostática	Pintura electrostática	Pintura electrostática	Pintura electrostática
Soporte estándar	Escuadra / Pared	Escuadra / Pared	Pared	NA
Capacidad (pz)	1 manguera de 1 1/2"X30 m	1 manguera de 2 1/2"X30 m	1 manguera de (1 1/2", 2 1/2")	1 manguera de 1 1/2"X
Dimensiones (aprox.)(cm)	Ancho	91	91	61.5
	Alto	71	71	46
	Profundidad	12.2	12.2	12.1

LAS ESPECIFICACIONES ESTAN SUJETAS A CAMBIOS SIN PREVIO AVISO

RECOMENDACIONES DE CONTENIDO

GABINETES PARA HIDRANTE	
MODELO	No. Parte
SOBREPONER MANG. 15m	4036
SOBREPONER MANG. 30m	4042
SOBREPONER MANG. 30m y EXT	4040
EMPOTRAR MANG. 15m	4287
EMPOTRAR MANG. 30m	4038
EMPOTRAR MANG. 30m y EXT	4034
EMPOTRAR MANG. 15m TIPO LIBRO	4286
EMPOTRAR MANG. 30m TIPO LIBRO	4302
EMPOTRAR MANG. 30m DOBLE VISTA	4334

- Clavijeros encorvados incluyen soporte tipo escuadra para pared y cuna para manguera.

